



# ¿TIENES DIFICULTAD PARA ESCUCHAR?

---

**Activa la función RTT/TTY en tu celular,**  
¡la solución está al alcance de tu dedo!

---



**RTT/TTY** es una llamada en donde usas mensajes de **texto en tiempo real** y en vivo para comunicarte.



Puedes hacerlo de texto a texto con la otra persona, como también convirtiendo el texto en voz y la voz en texto, con la ayuda de un(a) operador/a por retransmisión (*relay*). Esta función es ideal para que puedan comunicarse las personas con **diversidad auditiva**.



1

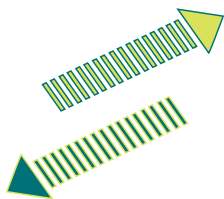

## RTT/TTY

Texto a texto



2

## RTT/TTY CON RETRANSMISIÓN CON UN OPERADOR (RELAY)



# 1

# Apple

A



AJUSTES

B



ACCESIBILIDAD

C





RTT/TTY


D

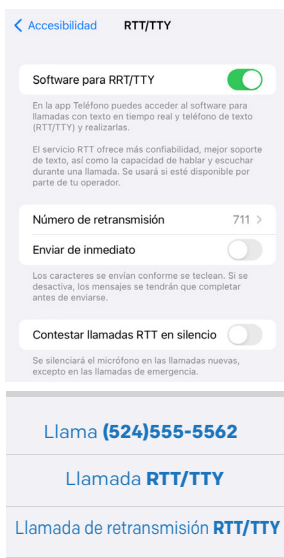


SOFTWARE  
RTT/TTY

 Opción **“Número de Retransmisión”** o **“Relay Number”**: debes escribir 711, así podrás realizar llamadas con la ayuda de un operador, en el momento que lo prefieras.

 Opción **“Enviar Inmediatamente”** o **“Send Immediately”**: al desactivarlo, podrás enviar el mensaje al terminar de escribirlo.

 Opción **“Contestar todas las llamadas como RTT/TTY”** o **“Answer All Calls as RTT/TTY”**: al activarlo, recibirás todas las llamadas en RTT (no recibirás llamadas de voz).



## 2

### HACER LLAMADAS:


Busca el contacto o marca el número telefónico, y presiona:

- **“Llamar RTT/TTY”** o **“RTT/TTY Call”** para llamar por mensajes de texto en tiempo real.
- **“Llamar por retransmisión RTT/TTY”** o **“RTT/TTY Relay Call”** para llamar por medio de un operador usando los mensajes de texto en tiempo real.

## 3

### RECIBIR LLAMADAS:


Al recibir y hacer llamadas, presiona RTT cuando la llamada se conecte, luego escribe un mensaje y ¡ilisto!




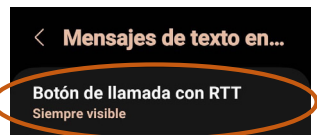
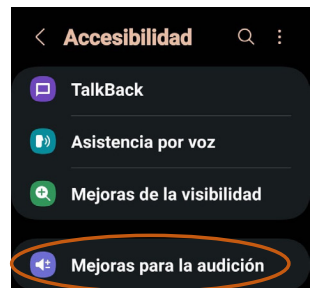

# 1

# android



 Opción **“Visible durante llamadas”**- verás el botón de llamadas con RTT solo en las llamadas

 Opción **“Siempre visible”**- siempre verás el botón de llamadas con RTT al recibir o hacer llamadas.



2 

## HACER LLAMADAS:

Busca el contacto o marca el número telefónico, presionalo y, a su vez, presiona el ícono de RTT.



3 

## RECIBIR LLAMADAS:

Al recibir llamadas, presiona el ícono RTT cuando la llamada se conecta, luego escribe un mensaje y ¡ilisto!

4 

## PARA LLAMADAS POR RETRANSMISIÓN:

Marca el **711** y selecciona el ícono de **RTT** para llamar.





## ¡TU CELULAR TAMBIÉN CUENTA CON MÁS FUNCIONES PARA LA DIVERSIDAD AUDITIVA!

**Comunícate con tu compañía de celular  
y pídeles que te ayuden a localizar estas funciones.**

- Amplificador de sonido en vivo
- Subtítulos inmediatos, para aplicaciones
- Transcripción en vivo, para encuentros presenciales

### Para más información:

Envíanos un texto al:  
**787-690-6194**

Escríbenos a:  
**SpecialProjects\_PVTR@mmmhc.com**

### Llámanos al:

**1-866-333-5470**  
(libre de cargos)

**TTY: 711**  
(audio impedidos)

## En comunicación con MMM



MMM Healthcare, LLC., cumple con las leyes federales de derechos civiles aplicables y no discrimina por motivos de raza, color, nacionalidad, edad, discapacidad o sexo. MMM Healthcare, LLC, complies with applicable Federal civil rights laws and does not discriminate on the basis of race, color, national origin, age, disability, or sex. Y0049\_2023 4041 0079 2\_C